

**ПУБЛИЧНОЕ АКЦИОНЕРНОЕ ОБЩЕСТВО «ГАЗ-Тек»
СОКРАЩЕННАЯ ПРОМЕЖУТОЧНАЯ ФИНАНСОВАЯ ИНФОРМАЦИЯ,
ПОДГОТОВЛЕННАЯ В СООТВЕТСТВИИ С
МЕЖДУНАРОДНЫМИ СТАНДАРТАМИ
ФИНАНСОВОЙ ОТЧЁТНОСТИ (МСФО)
ЗА 6 МЕСЯЦЕВ, ЗАКОНЧИВШИХСЯ
30 ИЮНЯ 2022 ГОДА**

**ПУБЛИЧНОЕ АКЦИОНЕРНОЕ ОБЩЕСТВО
«ГАЗ-Тек»**

СОДЕРЖАНИЕ

	Страница
СОДЕРЖАНИЕ	2
ЗАКЛЮЧЕНИЕ ПО РЕЗУЛЬТАТАМ ОБЗОРНОЙ ПРОВЕРКИ	3
СОКРАЩЕННАЯ ПРОМЕЖУТОЧНАЯ ФИНАНСОВАЯ ИНФОРМАЦИЯ ЗА 6 МЕСЯЦЕВ, ЗАКОНЧИВШИХСЯ 30 ИЮНЯ 2022 ГОДА:	
Сокращенный промежуточный Отчет о финансовом положении	5
Сокращенный промежуточный Отчет о совокупном доходе	6
Сокращенный промежуточный Отчет о движении денежных средств	7
Сокращенный промежуточный Отчет об изменениях капитала	8
Примечания к сокращенной промежуточной финансовой информации	9 - 18



**Заключение
по результатам обзорной проверки
сокращенной промежуточной финансовой информации**

Акционерам Публичного акционерного общества «ГАЗ-Тек»

Введение

Мы провели обзорную проверку прилагаемого сокращенного промежуточного отчета о финансовом положении Публичного акционерного общества «ГАЗ-Тек» (ОГРН 1077763816195; местонахождение: Российская Федерация, г. Москва) по состоянию на 30 июня 2022 года и связанных с ним сокращенных промежуточных отчетов о совокупном доходе, об изменениях капитала и о движении денежных средств за 6 месяцев, закончившихся на эту дату, а также примечаний к сокращенной промежуточной финансовой информации (далее – сокращенная промежуточная финансовая информация).

Руководство Публичного акционерного общества «ГАЗ-Тек» несет ответственность за подготовку и представление данной сокращенной промежуточной финансовой информации в соответствии с Международным стандартом финансовой отчетности (IAS) 34 «Промежуточная финансовая отчетность». Наша ответственность заключается в формировании вывода о данной сокращенной промежуточной финансовой информации на основе проведенной нами обзорной проверки.

Объем обзорной проверки

Мы провели обзорную проверку в соответствии с Международным стандартом обзорных проверок 2410 «Обзорная проверка промежуточной финансовой информации, выполняемая независимым аудитором организации».

Обзорная проверка сокращенной промежуточной финансовой информации включает в себя направление запросов в первую очередь лицам, ответственным за финансовые вопросы и вопросы бухгалтерского учета, а также применение аналитических и других процедур обзорной проверки.

Объем обзорной проверки значительно меньше объема аудита, проводимого в соответствии с Международными стандартами аудита, и поэтому обзорная проверка не дает нам возможности получить уверенность в том, что нам станут известны все значимые вопросы, которые могли бы быть выявлены в процессе аудита. Следовательно, мы не выражаем аудиторское мнение.

Вывод

На основе проведенной нами обзорной проверки не выявлены факты, которые могут служить основанием для того, чтобы мы сочли, что прилагаемая сокращенная промежуточная финансовая информация не подготовлена во всех существенных аспектах в соответствии с Международным стандартом финансовой отчетности (IAS) 34 «Промежуточная финансовая отчетность».

Аудитор:




Е.В. Петренко

Квалификационный аттестат аудитора № 05-000002 (нового образца), выдан на основании Решения № 15 саморегулируемой организации аудиторов Некоммерческого партнерства «Российская Коллегия аудиторов» от 11.08.2011 г., на неограниченный срок)

ООО Аудиторская служба «РЦБ-Деловая Перспектива»
Местонахождение: Российская Федерация, г. Москва
Основной государственный регистрационный номер 1027700305412
Член Саморегулируемой организации аудиторов Ассоциации «Содружество»
Основной регистрационный номер записи в Реестре аудиторов и аудиторских организаций (ОРНЗ) 11906082854

Генеральный директор



Т.Г. Гринько

«29» августа 2022 г.

Публичное акционерное общество «ГАЗ-Тек»
 Сокращенный промежуточный Отчет о финансовом положении на 30.06.2022 г.
 (в тысячах рублей, при отсутствии указаний об ином)

	Прим.	30 июня 2022 года тыс. руб.	31 декабря 2021 года тыс. руб.
АКТИВЫ			
Денежные средства и их эквиваленты	5	304	1 599
Депозиты в банках	6	1 651 805	491 255
Требования по сделкам РЕПО	7	9 840	-
Финансовые активы, оцениваемые по справедливой стоимости через прибыль или убыток	8	63 652	70 569
Финансовые активы, оцениваемые по справедливой стоимости через прочий совокупный доход	9	39 910 865	39 910 865
Текущие требования по налогу на прибыль		-	-
Основные средства		470	627
Прочие активы		134	65
Дебиторская задолженность	10	-	56
Отложенные налоговые активы	12	883	936
ИТОГО АКТИВЫ		41 637 953	40 475 972
КАПИТАЛ АКЦИОНЕРОВ И ОБЯЗАТЕЛЬСТВА			
Обязательства			
Кредиторская задолженность	11	4 588	42
Обязательство по аренде		506	678
Текущее обязательство по налогу на прибыль		1 764	1 362
Оценочное обязательство по оплате отпусков		1 302	1 302
Прочие обязательства		2 255	84
Итого обязательства		10 415	3 468
Капитал и резервы			
Акционерный капитал	13	48 161 692	48 161 692
Фонд переоценки финансовых вложений, оцениваемых по справедливой стоимости через прочий совокупный доход		(8 593 963)	(8 593 963)
Нераспределенная прибыль (убыток)		2 059 809	904 775
Итого капитал и резервы		41 627 538	40 472 504
ИТОГО КАПИТАЛ АКЦИОНЕРОВ И ОБЯЗАТЕЛЬСТВА		41 637 953	40 475 972

Директор ПАО «ГАЗ-Тек»

Главный бухгалтер ПАО «ГАЗ-Тек»

«26» августа 2022 г.



П.В.Кабанов

И.Г.Вискребенцова


Публичное акционерное общество «ГАЗ-Тек»
 Сокращенный промежуточный Отчет о совокупном доходе
 за 6 месяцев, закончившихся 30.06.2022 г.
 (в тысячах рублей, при отсутствии указаний об ином)

		6 месяцев закончившихся 30.06.2022 г.	6 месяцев закончившихся 30.06.2021 г.
	Прим.	тыс. руб.	тыс. руб.
Административные расходы		(16 155)	(15 223)
Операционная прибыль (Убыток)		(16 155)	(15 223)
Финансовые доходы	14	1 176 761	471 295
Финансовые расходы	15	(737)	(729)
Прочие расходы		(1)	(8)
Прибыль (убыток) до налога на прибыль		1 159 868	455 335
Налог на прибыль	12	(4 834)	(295)
Чистая прибыль (убыток) после налога на прибыль		1 155 034	455 040
Статьи, которые могут быть переклассифицированы в прибыль или убыток			
Переоценка финансовых активов, оцениваемых по справедливой стоимости через прочий совокупный доход		-	-
Налог на прибыль, относящийся к прочим компонентам совокупного дохода		-	-
Прочий совокупный доход, который может быть переклассифицирован в прибыль или убыток, за вычетом налога на прибыль		-	-
ИТОГО СОВОКУПНЫЙ ДОХОД			
		1 155 034	455 040
Прибыль (убыток), приходящаяся на акционеров компании (в рублях):			
- базовая и разводнённая		2,45	0,97

Директор ПАО «ГАЗ-Тек»

Главный бухгалтер ПАО «ГАЗ-Тек»

«26» августа 2022 г.



П.В.Кабанов

И.Г.Вискребенцова

Публичное акционерное общество «ГАЗ-Тек»
 Сокращенный промежуточный Отчет о движении денежных средств
 за 6 месяцев, закончившихся 30.06.2022 г.
 (в тысячах рублей, при отсутствии указаний об ином)

	Прим.	За 6 месяцев, закончившихся 30.06.2022 г.	За 6 месяцев, закончившихся 30.06.2021 г.
Поток денежных средств от операционной Деятельности			
Чистые поступления (платежи) по операциям с финансовыми активами, оцениваемыми по справедливой стоимости через прибыль или убыток		9 434	206
Чистые поступления (платежи) по операциям РЕПО		(9 520)	2
Проценты полученные		25 713	10 191
Дивиденды полученные		1 143 648	-
Проценты уплаченные		(33)	(49)
Платежи поставщикам		(2 718)	(2 524)
Платежи, связанные с оплатой труда работников (включая выплаты членам Совета директоров)		(7 329)	(6 300)
Прочие налоги (кроме налога на прибыль)		-	(7)
Поток от операционной деятельности до вычета налога на прибыль		1 159 195	1 519
Налог на прибыль уплаченный		(4 378)	(2 639)
Итого чистый поток денежных средств от операционной деятельности		1 154 817	(1 120)
Поток денежных средств от инвестиционной деятельности			
Размещение депозитов		(3 253 440)	(1 375 000)
Возврат депозитов		2 097 500	1 376 500
Итого чистый поток денежных средств от инвестиционной деятельности		(1 155 940)	1 500
Поток денежных средств от финансовой деятельности			
Погашение обязательств по аренде		(172)	(157)
Итого чистый поток денежных средств от финансовой деятельности		(172)	(157)
Итого приращение (уменьшение) денежных средств и их эквивалентов		(1 295)	223
Денежные средства на начало периода	5	1 599	244
Денежные средства на конец периода	5	304	467

Директор ПАО «ГАЗ-Тек»

Главный бухгалтер ПАО «ГАЗ-Тек»

«26» августа 2022 г.



П.В.Кабанов

И.Г.Вискребенцова


Публичное акционерное общество «ГАЗ-Тек»
 Сокращенный промежуточный Отчет об изменениях капитала
 за 6 месяцев, закончившихся 30.06.2022 г.
 (в тысячах рублей, при отсутствии указаний об ином)

	Прим	Акционерный капитал	Фонд переоценки финансовых активов, оцениваемых по справедливой стоимости через прочий совокупный доход	Нераспределенная прибыль	Итого собственный капитал
Остаток на 1 января 2021 года		48 161 692	(11 810 822)	869 598	37 220 468
Совокупный доход (убыток)		-	-	455 040	455 040
Остаток на 30 июня 2021 года		48 161 692	(11 810 822)	1 324 638	37 675 508
Остаток на 1 января 2022 года		48 161 692	(8 593 963)	904 775	40 472 504
Совокупный доход (убыток)		-	-	1 155 034	1 155 034
Остаток на 30 июня 2022 года		48 161 692	(8 593 963)	2 059 809	41 627 538

Директор ПАО «ГАЗ-Тек»

Главный бухгалтер ПАО «ГАЗ-Тек»

«26» августа 2022 г.



П.В.Кабанов

И.Г.Вискребенцова

ПРИМЕЧАНИЯ К СОКРАЩЕННОЙ ПРОМЕЖУТОЧНОЙ ФИНАНСОВОЙ ИНФОРМАЦИИ

Публичного акционерного общества «ГАЗ-Тек»
за 6 месяцев, закончившихся 30.06.2022 г.

1. Общество и его основная деятельность

Полное фирменное название – Публичное акционерное общество «ГАЗ-Тек».

До 28 сентября 2011 года полное фирменное наименование - Открытое акционерное общество «Клуб венчурных инвестиций». Запись о смене наименования внесена в Единый государственный реестр юридических лиц 28.09.2011 г.

До 11 декабря 2018 года полное фирменное наименование – Открытое акционерное общество «ГАЗ-Тек». Запись о смене наименования внесена в Единый государственный реестр юридических лиц 11.12.2018 г. Публичное акционерное общество «ГАЗ-Тек» имеет Свидетельство о государственной регистрации серия 77 № 08701495, выданное Межрайонной Инспекцией ФНС России № 46 по г. Москве 13 декабря 2007 года. Основной государственный регистрационный номер 1077763816195.

Далее в тексте настоящей отчетности Публичное акционерное общество «ГАЗ-Тек» именуется «Общество».

По состоянию на 30.06.2022 г. и на 30.06.2021 г. у Общества отсутствуют компании, находящиеся под значительным влиянием.

Акционеры

Акционерами Общества являются:

Акционеры	Доля обыкновенных акций	
	На 30 июня 2022 г.	На 31 декабря 2021 г.
ЗАО «Лидер» Д.У.	45,89%	45,89%
ООО «Газпром капитал»	29,95%	29,95%
ООО «УК «АГАНА» Д.У.	12,54%	12,54%
Прочие юридические лица - резиденты РФ	11,62%	11,62%
	100%	100%

На дату составления сокращенной промежуточной информации изменений в составе акционеров не было.

Органы управления

Высшим органом управления Общества является общее собрание акционеров.

Состав совета директоров Общества с 26 июня 2019 года и на дату составления настоящей сокращенной промежуточной финансовой информации:

Нуждов Алексей Викторович	Председатель Совета директоров
Гавриленко Анатолий Анатольевич	Члены совета директоров
Никитин Сергей Александрович	
Кравченко Екатерина Анатольевна	
Юрченко Максим Вячеславович	
Семина Николай Алексеевич	

Единоличным исполнительным органом Общества является Директор.

С 27.01.2018 г. и на момент составления настоящей сокращенной промежуточной финансовой информации Директором Общества является Кабанов П.В.

Место нахождения и место деятельности

Общество зарегистрировано и фактически находится по адресу: Российская Федерация, 117556, г.Москва, Варшавское шоссе, д.95 корп.1, эт. 4, пом.XXXII, ком.63а.

Направления деятельности

Вплоть до конца I полугодия 2022 года Общество осуществляло деятельность по вложению денежных средств в финансовые активы (депозиты; финансовые активы, оцениваемые по справедливой стоимости через прибыль (убыток); финансовые активы, оцениваемые по справедливой стоимости через прочий совокупный доход).

На момент составления настоящей отчетности Общество планирует продолжать осуществлять инвестиционную деятельность на российском рынке ценных бумаг, постепенно увеличивая количество ценных бумаг российских юридических лиц, в которые будут инвестироваться денежные средства.

Экономическая среда, в которой Общество осуществляет свою деятельность

Общество осуществляет свою деятельность на территории Российской Федерации.

В 2022 году сохраняется высокая глобальной потребительской инфляции. Годовая инфляция в США в июне 2022 года ускорилась до 9,1% (максимум с 1981 года). Инфляция в еврозоне в июне 2022 года составила 8,6% в годовом выражении (исторический рекорд). Инфляция в России в июне 2022 года составила 15,9% (максимум с 2015 года) по сравнению с 17,1% в мае.

Средняя цена нефти марки Urals за 6 месяцев 2022 года составила 84 доллара США за баррель, что на 30,5% выше чем за 6 месяцев 2021 года. Позитивное влияние на стоимость нефти в 2022 году оказало соглашение ОПЕК+ по ограничению добычи и опасения по поводу возможного снижения добычи нефти в России на фоне санкций.

Федеральный бюджет за I полугодие 2022 года исполнен с профицитом в 1,4 трлн руб. Во II квартале доходы бюджета практически сравнялись с расходами на фоне санкций. Нефтегазовые доходы во II квартале на фоне высоких цен на энергоресурсы выросли на 58% в годовом сравнении, нефтегазовые доходы снизились на 9%. Наблюдается рост расходов федерального бюджета, по итогам шести месяцев 2022 года они составили 12,643 трлн руб. (+19% по сравнению с первой половиной 2021 года). Доходы по итогам шести месяцев 2022 составили 14,017 трлн руб. (+24% по сравнению с первой половиной 2021 года).

В случае дестабилизации ситуации в России или в отдельно взятом регионе, которая может негативно повлиять на деятельность Общества, будут приниматься меры по антикризисному управлению с целью максимального снижения негативного воздействия ситуации, в том числе сокращение внутренних издержек, расширение спектра предоставляемых услуг.

Глобальные политические и экономические события оказывают влияние практически на все сектора экономики РФ, что косвенно влияет на доходы Общества. Общемировая финансовая конъюнктура находится вне зоны влияния Общества. Общество, по мнению его руководства, обладает достаточной степенью гибкости для приспособления к изменяющимся условиям.

Одним из направлений деятельности Общества является деятельность на российском рынке ценных бумаг.

За I полугодие 2022 года произошло существенное снижение основного индикатора российского рынка акций, на долговом рынке произошло частичное восстановление. Индекс МосБиржи, отражающий динамику российского рынка акций, по итогам II квартала 2022 года снизился на 41,8%. Снижение ключевой ставки регулятором привели к росту стоимости облигаций. Индекс корпоративных облигаций МосБиржи (RUCBITR) по итогам I полугодия 2022 года вырос на 2,1%. Индекс государственных облигаций (RGBITR) по итогам I полугодия 2022 года вырос на 3,1%.

На долговом рынке в I полугодии 2022 года наблюдалось снижение ставок с пиковых значений февраля - марта. Доходность индикативных 10-летних облигаций федерального займа (ОФЗ) на конец июня составила 8,8% годовых по сравнению с 8,4% годовых на начало 2022 года. Консервативный индекс активов пенсионных накоплений по итогам первого полугодия показал рост на 2,8% годовых.

Банк России 22 июля снизил ключевую ставку на 150 б.п. – с 9,5% до 8,0%. Это пятое снижение ключевой ставки в текущем году. Банк России допускает дальнейшее снижение ключевой ставки в 2022 году.

Общество имеет разработанные механизмы поиска, отбора и оценки инвестиционной привлекательности ценных бумаг российских эмитентов, что позволяет ему правильно определять объекты, в которые он

вкладывает денежные средства с целью получения дохода. Общество своевременно корректирует свои действия и контролирует риски, связанные с его деятельностью в соответствии с тенденциями фондового рынка Российской Федерации

Общество использует риск-ориентированный подход к управлению всеми бизнес-процессами, направленный на непрерывный мониторинг рисков, возникающих вследствие изменений внешней и внутренней бизнес среды, который позволяет в непрерывном режиме оценивать возникающие риски и реагировать на ситуации, прямо или косвенно влияющие на финансовую устойчивость Общества.

Руководство Общества считает, что оно принимает все необходимые меры для обеспечения экономической устойчивости и эффективной работы Общества.

2. Основные подходы к составлению сокращенной промежуточной финансовой информации

Настоящая сокращенная промежуточная финансовая информация была подготовлена в соответствии с МСФО (IAS) 34 «Промежуточная финансовая отчетность». Она не включает всю информацию, предоставляемую в полной финансовой отчетности, и должна рассматриваться в совокупности с финансовой отчетностью за 2021 год, которая была подготовлена в соответствии с Международными стандартами финансовой отчетности, поскольку настоящая сокращенная промежуточная финансовая информация является обновлением ранее представленной финансовой информации.

Общество ведет бухгалтерский учет и составляет бухгалтерскую отчетность в соответствии с российскими нормативными документами по бухгалтерскому учету. Прилагаемая сокращенная промежуточная финансовая информация основана на учетных данных, подготовленных в соответствии с российскими нормативными актами по бухгалтерскому учету, с корректировками, необходимыми для приведения ее в соответствие во всех существенных аспектах МСФО.

Принципы учетной политики, использованные при подготовке данной сокращенной промежуточной финансовой информации, соответствуют учетной политике, применяемой для составления финансовой отчетности за 2021 год.

Сезонность не влияет на политику Общества в отношении признания доходов и расходов.

Данная финансовая информация представлена в функциональной валюте Общества.

Все данные представлены в тысячах рублей, если не оговорено иное.

3. Ключевые профессиональные суждения и оценки

Для подготовки сокращенной промежуточной финансовой информации в соответствии с требованиями МСФО руководству Общества приходится делать определенные оценки и предположения, которые влияют на отражаемые суммы активов и обязательств, раскрытие условных активов и обязательств на дату составления финансовой информации, а также суммы доходов и расходов в течение отчетного периода.

Несмотря на то, что такие оценки основаны на имеющейся у руководства информации о текущих событиях и операциях, фактические результаты могут отличаться от этих оценок. Там, где это необходимо, сравнительные данные были скорректированы для приведения в соответствие с изменениями в представлении финансовой информации текущего года.

В процессе применения учетной политики Общества при определении сумм активов и обязательств, признанных в сокращенной промежуточной финансовой информации, руководство использовало суждения и оценочные значения, наиболее существенные из которых представлены ниже. Оценки и суждения принимаются и основываются на историческом опыте и других факторах, включая ожидания будущих событий, возникновение которых допустимо при определенных обстоятельствах.

Налог на прибыль

Все доходы Общество получает из источников в Российской Федерации. Соответственно, все расчеты по налогу на прибыль производятся Обществом в рамках действующего налогового законодательства. При составлении отчетности используются данные о фактических суммах налога на прибыль, причитающихся к уплате Обществом на основании налоговых расчетов. Таким образом, у Общества отсутствует необходимость в каких-либо профессиональных суждениях для определения расходов по налогу на прибыль.

Признание отложенного налогового актива

Публичное акционерное общество «ГАЗ-Тек»
Примечания к сокращенной промежуточной финансовой информации
за 6 месяцев, закончившихся 30.06.2022 г.
(в тысячах рублей, при отсутствии указаний об ином)

Признанный отложенный налоговый актив представляет собой сумму налога на прибыль, которая может быть зачтена против будущих налогов на прибыль, и отражается в отчете о финансовом положении. Отложенный налоговый актив признается только в той степени, в которой вероятно использование соответствующей налоговой льготы. Определение будущей налогооблагаемой прибыли и суммы налоговых льгот, вероятных к возникновению в будущем, основано на ожиданиях Общества, адекватных сложившимся на конец отчетного года обстоятельствам.

Первоначальное признание операций со связанными сторонами

В ходе своей деятельности Общество проводит операции со связанными сторонами. В соответствии с МСФО (IFRS) 9, финансовые инструменты должны первоначально отражаться по справедливой стоимости. При отсутствии активного рынка для таких операций для того, чтобы определить, осуществлялись ли операции по рыночным или нерыночным процентным ставкам, используются профессиональные суждения. Основанием для суждения является ценообразование на аналогичные виды операций с несвязанными сторонами и анализ эффективной процентной ставки

4. Применение новой версии МСФО

В 2022 году нет каких-либо новых и пересмотренных стандартов и интерпретаций, которые стали применимы к деятельности Общества в 2022 году.

5. Денежные средства и их эквиваленты

Показатель	На 30.06.2022 г.	На 31.12.2021 г.
Остаток денежных средств в российских банках:		
АО «Газпромбанк»	201	1 397
ИТОГО денежные средства в банках	201	1 397
Денежные средства в кассе	1	1
Остаток денежных средств на брокерских счетах в российских небанковских организациях	102	201
Итого денежных средств и их эквивалентов	304	1 599

В таблице ниже приводится анализ кредитного качества остатков на банковских счетах и срочных депозитов с использованием долгосрочного кредитного рейтинга агентства Standard & Poor's для российских банков.

Показатель	На 30.06.2022 г.	На 31.12.2021 г.
■ рейтинг ВВВ-	-	1 397
Итого денежные средства в банках	-	1 397

По состоянию на 30.06.2022 г. АО «Газпромбанк» имеет кредитный рейтинг ruAA+, присвоенный агентством «Эксперт РА».

Брокеру Общества рейтинг Standard & Poor's не присвоен.

6. Депозиты в банках

Общество размещает денежные средства на срочные вклады сроком погашения от 1 до 3-х месяцев АО «Газпромбанк» по Генеральному соглашению о порядке проведения депозитных операций.

Размещенные на 30 июня 2022 года депозиты в сумме 1 651 805 тыс.руб. имеют срок погашения до 1 месяца.

Размещенные на 31 декабря 2021 года депозиты в сумме 491 255 тыс.руб. имеют срок погашения от 1 до 3-х месяцев.

Эффективная процентная ставка по размещенным депозитам в 1 полугодии 2022 года составляла 7,20% - 19,30% (в 2021 году – 4,50% - 8,35%).

Публичное акционерное общество «ГАЗ-Тек»
Примечания к сокращенной промежуточной финансовой информации
за 6 месяцев, закончившихся 30.06.2022 г.
(в тысячах рублей, при отсутствии указаний об ином)

Средняя эффективная процентная ставка по депозитам на 30 июня 2022 года составляет 9,00% (на конец 2021 года – 8,28%).

Данные о кредитном рейтинге этого банка представлены выше (в Примечании 5).

7. Требования по сделкам РЕПО

В течение 1 полугодия 2022 года Обществом заключались сделки РЕПО с государственными ценными бумагами Российской Федерации (ОФЗ) через брокера на Московской бирже. Сроки сделок РЕПО не превышают нескольких дней, процентная ставка находилась в диапазоне от 6,10% до 20,00% (в 2021 году – от 4,75% до 7,50%).

На 30 июня 2022 года имеется одна незавершенная сделка обратного РЕПО с датой исполнения 2-ой части в июле 2022 года, процентная ставка по сделке составляет 8,80%. В качестве обеспечения по этой сделке приняты ОФЗ, рыночная стоимость которых на 30 июня 2022 года превышает представленную в отчетности сумму требований по сделкам РЕПО.

На конец 2021 года незавершенные сделки обратного РЕПО отсутствуют.

8. Финансовые активы, оцениваемые по справедливой стоимости через прибыль или убыток

В течение 1 полугодия 2022 года Общество размещало свободные денежные средства в ликвидные ценные бумаги. Для осуществления такого рода операций Общество пользуется услугами брокера.

На 30 июня 2022 года в составе портфеля Общества находились облигации российских хозяйственных обществ; государственные ценные бумаги Российской Федерации (ОФЗ и облигации субъектов Российской Федерации).

Все ценные бумаги, отнесённые в категорию финансовых активов, оцениваемых по справедливой стоимости через прибыль или убыток, предназначены для торговли.

	На 30.06.2022 г.	На 31.12.2021 г.
Финансовые активы, оцениваемые при первоначальном признании по справедливой стоимости через прибыль или убыток, предназначенные для торговли		
Долговые ценные бумаги	63 652	70 569
в т.ч.:		
Корпоративные облигации	49 437	55 492
Облигации субъектов РФ	5 836	7 360
Государственные ценные бумаги РФ	8 379	7 717

Все имеющиеся в собственности Общества ценные бумаги на 30 июня 2022 года оценены по справедливой стоимости, основанной на котировках Московской биржи.

9. Финансовые активы, оцениваемые по справедливой стоимости через прочий совокупный доход

В составе имущества Общества имеются акции АО «Газпромбанк», классифицируемые как оцениваемые по справедливой стоимости через прочий совокупный доход.

В составе прочего совокупного дохода отражена сумма переоценки финансовых активов, классифицируемых как оцениваемые по справедливой стоимости через прочий совокупный доход.

Справедливая стоимость акций АО «Газпромбанк» определяется на основании отчетов независимых оценщиков с учетом профессионального суждения руководства Общества. Отчеты независимых оценщиков составляются один раз в год – по состоянию на 31 декабря.

Оценка акций на 30 июня 2022 года остается такой же, какой была на 31 декабря 2021 года.

10. Дебиторская задолженность

Дебиторская задолженность на 30.06.2022 г. отсутствует.

Дебиторская задолженность на 31.12.2021 г. представляет собой требования по получению купонного дохода от эмитента согласно условиям выпуска облигаций.

11. Кредиторская задолженность

Кредиторская задолженность на 30.06.2022 г. представляет собой в основном начисленное по решению Общего собрания акционеров Общества вознаграждение членам Совета директоров по итогам 2021 года в сумме 4 546 тыс.руб. Вознаграждение членам Совета директоров должно быть выплачено в течение месяца после принятия решения. На момент подписания настоящей финансовой информации выплата вознаграждения произведена.

Прочая кредиторская задолженность на 30 июня 2022 года представляет собой обязательства перед поставщиками в сумме 42 тыс.руб.

Сроки кредиторской задолженности перед поставщиками определяются обычной хозяйственной практикой и не превышают одного года. Просроченной кредиторской задолженности у Общества нет. Общество не выплачивает проценты по кредиторской задолженности.

Кредиторская задолженность на 31.12.2021 г. представляет собой обязательства перед поставщиками.

12. Налог на прибыль

Показатель	За первое полугодие 2022 года	За первое полугодие 2021 года
Текущие расходы по налогу на прибыль	(4 781)	(679)
Изменение отложенных налогов, связанное с:		
- возникновением и списанием временных разниц, отраженных в составе финансового результата за отчетный период	(53)	384
- возникновением и списанием временных разниц, отраженных в других статьях в составе совокупного дохода		
Итого налог на прибыль, в составе совокупного дохода за отчетный период	(4 834)	(295)

Текущая ставка налога на прибыль, применяемая ко всей прибыли Общества в 2022 и в 2021 годах составляет 20%. Исключение составляет прибыль по процентным доходам по государственным и муниципальным ценным бумагам, а также по части корпоративных облигаций облагаемым по ставке 15% и дивиденды облагаются по ставке 0%.

Отложенные налоги рассчитаны по ставке 20%.

Публичное акционерное общество «ГАЗ-Тек»
 Примечания к сокращенной промежуточной финансовой информации
 за 6 месяцев, закончившихся 30.06.2022 г.
 (в тысячах рублей, при отсутствии указаний об ином)

Далее представлено сопоставление условного расхода по налогу на прибыль с фактическим расходом.

Показатель	За первое полугодие 2022 года	За первое полугодие 2021 года
Прибыль (убыток) до вычета налогов	1 159 868	455 335
облагаемая по ставке 20%	13 931	(7 833)
облагаемая по ставке 15%	2 289	2 543
облагаемая по ставке 0%	1 143 648	460 625
Условный доход (расход) по налогу на прибыль	(3 130)	1 185
Налоговый эффект от статей, не влияющих на налогооблагаемую базу	(1 704)	(1 480)
в том числе:		
прочие расходы, не принимаемые к налогообложению	(1 704)	(1 478)
штрафные санкции по платежам в бюджет	-	(2)
Промежуточный итог: налог на прибыль, кроме отраженного в составе капитала	(4 834)	(295)
Переоценка финансовых активов, оцениваемых по справедливой стоимости через прочий совокупный доход	-	-
Итого налог на прибыль, в составе совокупного дохода за отчетный период	(4 834)	(295)

13. Акционерный капитал

На конец 2021 года, на 30 июня 2022 года и на момент утверждения финансовой информации акционерный капитал Общества разделен на 471 428 300 штук акций номиналом 100 рублей и составляет 48 161 692 тыс.руб.

При расчете показателя базовой и разводненной прибыли (убытка) на акцию, представленной в настоящей финансовой информации, были использованы указанные выше данные о количестве акций Общества.

Факторов, разводящих прибыль, в 2021 году и в 1-м полугодии 2022 года не было.

В 2022 году Общество дивиденды не выплачивало.

В 2021 году Общество выплатило промежуточные дивиденды по итогам 9 месяцев 2021 года.

14. Финансовые доходы

Показатель	За первое полугодие 2022 года	За первое полугодие 2021 года
Дивиденды полученные	1 143 648	460 625
Процентный доход по банковским депозитам	30 323	10 078
Доход по сделкам РЕПО	329	2
Доходы от операций с финансовыми активами, оцениваемыми по справедливой стоимости через прибыль или убыток	2 461	590
ИТОГО:	1 176 761	471 295

Публичное акционерное общество «ГАЗ-Тек»
 Примечания к сокращенной промежуточной финансовой информации
 за 6 месяцев, закончившихся 30.06.2022 г.
 (в тысячах рублей, при отсутствии указаний об ином)

15. Финансовые расходы

Показатель	За первое полугодие 2022 года	За первое полугодие 2021 года
Процентные расходы по арендному обязательству	33	49
Услуги депозитария	692	678
Комиссии биржи, брокера по сделкам РЕПО	10	-
Расходы от операций с финансовыми активами, оцениваемыми по справедливой стоимости через прибыль или убыток	-	-
Расходы, связанные с выпуском акций, но не относящиеся непосредственно к затратам по осуществлению выпуска	2	2
в т.ч.		
Раскрытие информации (публикации в газете)	2	2
ИТОГО	737	729

16. Справедливая стоимость финансовых инструментов

Справедливая стоимость представляет собой сумму, на которую может быть обменян финансовый инструмент в ходе текущей операции между двумя заинтересованными сторонами, за исключением случаев вынужденной продажи или ликвидации. Наилучшим подтверждением справедливой стоимости является котированная на рынке цена финансового инструмента.

Оценочная справедливая стоимость финансового инструмента рассчитывалась Обществом исходя из имеющейся рыночной информации (при её наличии) и надлежащих методов оценки. В то же время, для интерпретации рыночной информации в целях определения справедливой стоимости необходимо применять профессиональные суждения. В 2021 году и 1-м полугодии 2022 года экономические условия продолжают ограничивать объём активности на финансовых рынках. Рыночные котировки могут быть устаревшими или отражать стоимость продажи по низким ценам, в силу чего эти котировки в ряде случаев могут не вполне адекватно отражать справедливую стоимость финансового инструмента. Таким образом, несмотря на то, что при расчете справедливой стоимости финансовых инструментов руководство использует всю имеющуюся рыночную информацию, эта информация может не всегда точно отражать стоимость, которая может быть реализована в текущих условиях.

В большинстве случаев руководство Общества считает, что справедливая стоимость финансовых инструментов равна их балансовой стоимости с учетом наращенных доходов (расходов) на отчетную дату.

Финансовые инструменты, отраженные по справедливой стоимости

Финансовые активы, оцениваемые по справедливой стоимости через прибыль или убыток, учитываются в отчете о финансовом положении по справедливой стоимости. Метод определения справедливой стоимости финансовых активов, оцениваемых по справедливой стоимости через прибыль или убыток, описан в Примечании 8.

Финансовые активы, оцениваемые по справедливой стоимости через прочий совокупный доход, учитываются в отчете о финансовом положении по справедливой стоимости. Метод определения справедливой стоимости финансовых активов, оцениваемых по справедливой стоимости через прочий совокупный доход, описан в Примечании 9.

Финансовые инструменты, отраженные по амортизированной стоимости

Денежные средства и их эквиваленты отражаются в отчете о финансовом положении по амортизированной стоимости, которая фактически равна их текущей справедливой стоимости.

Размещенные депозиты и требования по операциям РЕПО отражаются в отчете о финансовом положении по амортизированной стоимости. Для определения их справедливой стоимости руководство Общества использует метод дисконтированных потоков денежных средств с применением эффективной ставки процента. По мнению Общества, справедливая стоимость размещенных депозитов незначительно отличается от их балансовой стоимости, потому что договорные процентные ставки по этим инструментам практически совпадают с эффективной ставкой процента.

Публичное акционерное общество «ГАЗ-Тек»
Примечания к сокращенной промежуточной финансовой информации
за 6 месяцев, закончившихся 30.06.2022 г.
(в тысячах рублей, при отсутствии указаний об ином)

Дебиторская задолженность и прочие финансовые активы отражаются в отчете о финансовом положении по амортизированной стоимости, которая приблизительно равна их справедливой стоимости, поскольку эти финансовые инструменты носят краткосрочный характер.

Финансовые обязательства (отраженные по статье «кредиторская задолженность») отражаются в отчете о финансовом положении по амортизированной стоимости. Амортизируемая стоимость кредиторской задолженности практически равна ее справедливой стоимости, поскольку эти финансовые инструменты носят краткосрочный характер.

Обязательство по аренде отражается в отчете о финансовом положении по амортизированной стоимости. По мнению руководства Общества, амортизируемая стоимость обязательства по аренде не отличается значительно от его справедливой стоимости.

17. Операции со связанными сторонами

Определение связанных сторон приведено в МСФО (IAS) 24 «Раскрытие информации о связанных сторонах». Стороны обычно считаются связанными, если одна из сторон имеет возможность контролировать другую сторону, находится под совместным контролем или может оказывать значительное влияние на принимаемые ею решения по вопросам финансово-хозяйственной деятельности или осуществлять за нею общий контроль. При решении вопроса о том, являются ли стороны связанными, принимается во внимание характер взаимоотношений сторон, а не только их юридическая форма.

Ниже указаны остатки на конец первого полугодия, статьи доходов и расходов, а также прочие операции за 6 месяцев по операциям со связанными сторонами:

Показатель	За первое полугодие 2022 года	За первое полугодие 2021 года
Операции с акционерами:	-	-
Выплата дивидендов	-	-
Другие связанные стороны:		
Остаток денежных средств в банках на начало года	1 396	186
Остаток денежных средств в банках на конец полугодия	201	215
Остаток размещенных депозитов на начало года	491 255	458 676
Размещенные депозиты	3 253 440	1 375 000
Возврат депозитов	2 123 213	1 386 691
Остаток размещенных депозитов на конец полугодия	1 651 805	457 063
Финансовые активы, оцениваемые по справедливой стоимости через прочий совокупный доход на начало года	39 910 865	36 694 006
Финансовые активы, оцениваемые по справедливой стоимости через прочий совокупный доход на конец полугодия	39 910 865	36 694 006
Доходы, признанные в отчете о совокупном доходе:		
Дивиденды полученные	1 143 648	460 625
Процентные доходы (проценты по депозитам)	30 323	10 078
Расходы, признанные в отчете о совокупном доходе:		
Административные расходы	(15)	(13)
Вознаграждение ключевому управленческому персоналу	(4 325)	(3 633)
Вознаграждение членам совета директоров	(6 801)	(6 799)

Публичное акционерное общество «ГАЗ-Тек»
Примечания к сокращенной промежуточной финансовой информации
за 6 месяцев, закончившихся 30.06.2022 г.
(в тысячах рублей, при отсутствии указаний об ином)

К ключевому управленческому персоналу относится Директор и Финансовый директор Общества. Вознаграждение ключевому управленческому персоналу представляет собой оплату труда в соответствии с заключенными трудовыми договорами, страховые взносы с указанных сумм, а также расходы на добровольное медицинское страхование. Вознаграждение членам совета директоров также включает страховые взносы.


18. События после отчетной даты

Какие-либо события после отчетной даты, информация о которых подлежит раскрытию в сокращенной промежуточной финансовой информации, отсутствуют.

Директор ПАО «ГАЗ-Тек»


Главный бухгалтер ПАО «ГАЗ-Тек»

«26» августа 2022 г.



П.В.Кабанов

И.Г.Вискребенцова



Прошнуровано, пронумеровано, скреплено
печатью 19/двотнацать/ листов.
" 29 " августа 2011 г.